

SLEEPO AB (PUBL)

ÅRSREDOVISNING

2017/2018



Innehållsförteckning

- 3 VD:s kommentar
- 4 Förvaltningsberättelse
 - Om verksamheten
 - Väsentliga händelser under räkenskapsåret
- 5 Resultatöversikt
 - Resultatdisposition
- 6 Resultaträkning
- 7 Balansräkning
- 9 Förändring av eget kapital
- 10 Kassaflödesanalys
- 11 Redovisningsprinciper
- 13 Noter
 - Not 1 Övriga externa kostnader
 - Not 2 Anställda och personalkostnader
- 14 Not 3 Arvode till styrelse och verkställande direktör
 - Not 4 Balanserade utvecklingsutgifter
 - Not 5 Inventarier, verktyg och installationer
- 15 Not 6 Förutbetalda kostnader och upplupna intäkter
 - Not 7 Kassa och bank
 - Not 8 Antal aktier och kvotvärde
 - Not 9 Upplupna kostnader och förutbetalda intäkter
- 16 Not 10 Ställda säkerheter och eventalförpliktelser
 - Not 11 Väsentliga händelser efter räkenskapsårets slut
 - Not 12 Resultatdisposition
- 17 Nyckeltal



SLEEPO FORTSÄTTER ATT VÄXA OCH SUMMERAR SITT RÄKENSKAPSÅR MED 76 MKR I ÅRSOMSÄTTNING

Det gångna räkenskapsåret har varit lika händelserikt som det har varit framgångsrikt för Sleepo. Intäkterna under räkenskapsåret växte till 76 (59) Mkr vilket är en ökning med 29% jämfört med föregående år. Samtidigt växte bruttovinsten med 31% jämfört med samma period under föregående år och uppgick till 30 Mkr, vilket motsvarar en bruttomarginal på 40% (39%).

Bolagets tillväxt under räkenskapsåret har varit uteslutande organisk och skett på ett kostnadseffektivt sätt där bolagets EBITDA resultat, justerat för jämförelsestörande poster om 280 Tkr, uppgick till -2,2 Mkr (-4,0) Mkr vilket motsvarar en resultatförbättring på 46% jämfört föregående räkenskapsår.

Vi har under året fortsatt att balansera tillväxt med en positiv lönsamhetsutveckling och levererar enligt vår målsättning att växa på marknaden och vinna marknadsandelar samtidigt som vi förbättrar lönsamheten på årsbasis.

Under räkenskapsårets har det skett kraftiga förbättringar inom samtliga delar av verksamheten och där vi tagit flera steg i att erbjuda en av marknadens bästa kundupplevelser inom möbler och inredning på nätet. Vi har fortsatt att innovera och investera i verksamheten och vidareutvecklat vår förmåga att växa vidare på marknaden. Inte minst har vi investerat i vår organisation där det under året har tillkommit flera duktiga medarbetare och där vi har ett mycket passionerat team som brinner för produkten och för kunderna.

Våra produkter är grunden i vårt kunderbjudande och där vi är mycket stolta över det sortiment vi har på Sleepo som har utvecklats fram och där vi idag erbjuder ett av marknadens bästa sortiment av efterfrågade och prisvärda möbler och inredning av hög kvalitet och design.

Vi har under året fortsatt att investera i IT-plattformen och tillika hemsidan och erbjuder en kundupplevelse som särskiljer sig tydligt på marknaden i form av inspiration, användarvänlighet och personlighet. Hemsidan har under året besökts av över 2,6 miljoner människor och vi har då endast skrapat på ytan av den besöksvolym som finns tillgänglig på marknaden via ökade marknadsaktiviteter.

Under kommande perioder fortsätter arbetet med att innovera och förbättra vårt kunderbjudande för att fortsätta växa på marknaden. Vi ökar marknadsinsatserna för fortsatta kundförvärv, satsar vidare på vår sortimentsuppbyggnad och arbetar outtröttligt med våra varuflöden och kundservice för att säkerställa nöjda och återkommande kunder.

Philip Nickolsten, VD
Stockholm i september 2018



FÖRVALTNINGSBERÄTTELSE

Om verksamheten

Sleepo är en av Sveriges ledande e-handelsbutiker för möbler och heminredning. Sleepos mobilanpassade hemsida erbjuder kunder en förstklassig shopping-upplevelse med ett brett och kurerat sortiment från lokala, internationella och private label varumärken. Sleepo erbjuder sitt sortiment till ett konkurrenskraftigt kunderbudande som inkluderar fri frakt, fri retur och öppet köp. Bolaget är sedan 2016-01-15 noterat på Spotlight Stock Market (tidigare AktieTorget).

Följande aktieägare äger mer än 10%:

Fredrik Jung-Abbou	18,73%
Philip Nickolsten	17,31%
Pop Invest AB	10,11%

Väsentliga händelser under året

- Styrelseordförande lånar 1 Mkr till Sleepo med villkoren om marknadsmässig ränta och återbetalning vid möjlighet.
- Inleder samarbeten med 26 st. influencers på Social Media under ett halvår för att nå ut till 1,5 miljoner inredningsintresserade människor varje månad.
- Utökar sortimentet med nio trendsäkra varumärken.
- Genomför en riktad emission och tillfördes ca 3 Mkr.
- Försäljningsrekord för en enskild månad i november med en Black Friday som växte med 159% i orderantal och 138% i försäljning.
- Lanserar samarbete med Jensen – en av nordens ledande sängvarumärken.
- Inleder samarbete med Lexington – ett välkänt och väletablerat varumärke inom hemtextil.
- Bolaget återbetalar lånet till styrelseordförande.
- Rekryterade Anna Jansson till rollen som Customer Experience Manager. Tidigare roll som Retail Director hos Svenskt Tenn.



Flerårsöversikt

	2017-06-01 -2018-05-31	2016-06-01 2017-05-31	2015-06-01 2016-05-31	2014-01-01 2015-05-31 (17 mån)
Nettoomsättning	74 733	58 122	42 504	47 761
Resultat efter finansiella poster	-3 606	-4 765	-5 707	-4 628
Balansomslutning	16 242	12 450	11 814	6 736
Soliditet (%)	9	9	37	15

Resultatdisposition

Styrelsen föreslår att den ansamlade förlusten (kr):

Balanserad vinst	-79 668
Årets förlust	-2 605 785
	-2 685 453
Behandlas så att I ny räkning överföres	-2 685 453
	-2 685 453

Bolagets resultat och ställning i övrigt framgår av efterföljande resultat- och balansräkning samt kassaflödesanalys med noter.



RESULTATRÄKNING

	Not	2017-06-01 -2018-05-31	2016-06-01 2017-05-31
Rörelsens intäkter			
Nettoomsättning		74 733	58 122
Aktiverat arbete för egen räkning		589	324
Övriga rörelseintäkter		504	334
Summa rörelsens intäkter		75 826	58 780
Rörelsens kostnader			
Handelsvaror		-45 707	-35 861
Övriga externa kostnader	1	-25 563	-20 295
Personalkostnader	2,3	-6 999	-6 622
Avskrivningar/nedskrivningar		-1 079	-737
Summa rörelsens kostnader		-79 348	-63 515
Rörelseresultat		-3 522	-4 735
Räntekostnader och liknande resultatposter		-84	-30
Resultat efter finansiella poster		-3 606	-4 765
Uppskjuten skatt		1 000	1 500
Årets resultat		-2 606	-3 265

BALANSRÄKNING

Tillgångar	Not	2018-05-31	2017-05-31
Anläggningstillgångar			
<i>Immateriella anläggningstillgångar</i>			
Balanserade utvecklingsutgifter	4	4 221	2 963
<i>Materiella anläggningstillgångar</i>			
Inventarier, verktyg och installationer	5	65	102
<i>Finansiella anläggningstillgångar</i>			
Uppskjuten skattefordran		2 500	1 500
Summa anläggningstillgångar		6 786	4 565
Omsättningstillgångar			
<i>Varulager m.m.</i>			
Handelsvaror		6 866	4 448
<i>Kortfristiga fordringar</i>			
Kundfordringar		1 045	1 180
Övriga fordringar		667	568
Förutbetalda kostnader och upplupna kostnader	6	671	851
<i>Kassa och bank</i>	7	520	838
Summa omsättningstillgångar		9 769	7 885
Summa tillgångar		16 555	12 450

BALANSRÄKNING

Eget kapital och skulder	Not	2018-05-31	2017-05-31
Eget kapital			
<i>Bundet eget kapital</i>			
Aktiekapital (6 922 300 st. aktier)	8	761	692
Fond för utvecklingsutgifter		3 367	1 647
<i>Fritt eget kapital</i>			
Överkursfond		2 888	0
Balanserad vinst och förlust		-2 968	2 017
Årets resultat		-2 606	-3 265
Summa eget kapital		1 443	1 091
Skulder			
<i>Långfristiga skulder</i>			
Skulder till kreditinstitut		313	0
<i>Kortfristiga skulder</i>			
Förskott till kunder		0	598
Leverantörsskulder		11 861	8 442
Skulder till kreditinstitut		0	44
Övriga skulder		1 369	1 237
Upplupna kostnader och förutbetalda intäkter	9	1 569	1 038
Summa skulder		15 112	11 359
Summa eget kapital och skulder		16 555	12 450



FÖRÄNDRING AV EGET KAPITAL

	Aktie -kapital	Fond för utveckling	Överkurs -fond	Balanserat resultat	Årets resultat
Belopp vid årets ingång	692	1 647	0	2 017	-3 265
Nyemission	69		2 888		
Disposition enligt beslut av årets årsstämma				-3 265	3 265
Justerat för utvecklingsfond		1 720		-1 720	
Årets resultat					-2 606
Belopp vid årets utgång	761	3 367	2 888	-2 968	-2 606

KASSAFLÖDESANALYS

	2017-06-01 -2018-05-31	2016-06-01 -2017-05-31
Den löpande verksamheten		
Årets resultat	-2 606	-3 265
Justeringar för poster som inte ingår i kassaflödet	1 079	737
Justering för uppskjuten skatt	-1 000	-1 500
Kassaflöde från den löpande verksamheten före förändring av rörelsekapital	-2 527	-4 028
Kassaflöde från den löpande verksamheten		
Förändringar av varulager och pågående arbete	-2 418	-884
Förändringar av rörelsefordringar	215	-353
Förändringar av rörelseskulder	3 419	3 253
Förändringar av övriga rörelseskulder	22	692
Förändringar i rörelsekapitalet	1 238	2 708
Kassaflöde från den löpande verksamheten	-1 289	-1 320
Investeringsaktiviteter		
Investeringar i immateriella anläggningstillgångar	-2 300	-1 834
Investeringar i materiella anläggningstillgångar	0	0
Kassaflöde från investeringsverksamheten	-2 300	-1 834
Finansieringsverksamhet		
Emission	2 958	0
Långfristiga skulder	313	-46
Kassaflöde från finansieringsverksamheten	3291	-46
Årets kassaflöde	-318	-3 200
Likvida medel vid årets början	838	4 038
Årets kassaflöde	-318	-3 200
Likvida medel vid årets slut	520	838

REDOVISNINGS- OCH VÄRDERINGSPRINCIPER

Allmänna upplysningar

Årsredovisningen är upprättad i enlighet med årsredovisningslagen och BFNAR 2012:1 årsredovisning och koncernredovisning (K3). Fordringar har upptagits till de belopp varmed de beräknas inflyta. Övriga tillgångar och skulder har upptagits till anskaffningsvärden där inget annat anges.

Intäktsredovisning

Intäkter har tagits upp till verkligt värde av vad som erhållits eller kommer att erhållas och redovisas i den omfattning det är sannolikt att de ekonomiska fördelarna kommer att tillgodogöras bolaget och intäkterna kan beräknas på ett tillförlitligt.

Intäkter från varuförsäljningen tas upp när de väsentliga riskerna och förmåner som förknippas med äganderätten till varorna har övergått på köparen och när utgifter som uppkommit eller förväntas uppkomma till följd av transaktionen kan beräknas på ett tillförlitligt sätt.

Anläggningstillgångar

Immateriella och materiella anläggningstillgångar redovisas till anskaffningsvärde minskat med ackumulerade avskrivningar enligt plan och eventuella nedskrivningar.

Egenupparbetade immateriella anläggningstillgångar är redovisade enligt aktiveringsmodellen. Aktivering sker av externa konsultkostnader samt personalkostnader som avser utveckling av bolagets försäljningsplattform Sleepo.se.

Utgifter aktiveras endast under förutsättning att det bland annat är sannolikt att tillgången kommer att generera framtida ekonomiska fördelar. Avskrivning sker linjärt över den förväntade nyttjandeperioden med hänsyn till väsentligt restvärde.

Följande avskrivningsprocent tillämpas:

Utvecklingskostnader:	20%
Maskiner och inventarier:	20%

Intäktsredovisning

Samtliga leasingavtal redovisas som operationella leasingavtal. Det innebär att leasingavgiften kostnadsförs i resultaträkningen linjärt över redovisningsperioden.

Varulager

Varulager har värderats till det lägsta av anskaffningsvärdet och nettoförsäljningsvärdet. Likartade varor har värderats enligt FIFO.

Inkomstskatter

Aktuell skatt utgörs av årets inkomstskatt på det skattepliktiga resultatet. Uppskjuten skatt utgörs av inkomstskatt för skattepliktiga resultat avseende framtida räkenskapsår till följd av tidigare transaktioner eller händelser.

Uppskjuten skatt redovisas på temporära skillnader, skattemässigt underskottsavdrag och andra outnyttjade skatteavdrag. Uppskjuten skattefordran avseende underskottsavdrag eller andra skattemässiga avdrag redovisas i den utsträckning det är sannolikt att avdraget kan avräknas mot överskott vid framtida beskattning.

Uppskjuten skatt och bedömningar

Styrelsen har beslutat att redovisa 1 mkr i uppskjuten skattefordran, ackumulerad uppskjuten skattefordran uppgår därmed till 2,5 Mkr. Bedömningen grundar sig i att bolaget har visat goda, årliga intäkts- och resultatförbättringar. Bolaget bedöms att inom närliggande perioder börja generera positivt rörelseresultat. Bolagets skattemässiga underskott uppgår per 2018-05-31 till 25 036 (21 666) tkr.

Nyckeltalsdefinitioner

Intäkter

Rörelsens huvudintäkter, fakturerade kostnader, sidointäkter, aktiverat arbete för egen räkning samt intäktskorrigeringar.

EBITDA

Rörelseresultatet före av- och nedskrivningar, räntor och skatt.

Soliditet (%)

Justerat eget kapital (eget kapital och obeskattade reserver med avdrag för uppskjuten skatt) i procent av balansomslutning.

Rullande 12 intäkter

Årstakten i intäkter för en specifik tidpunkt.

Rullande 12 EBITDA

Årstakten i EBITDA för en specifik tidpunkt.



NOTER

Not 1 Övriga externa kostnader – leasingavtal

Årets leasingkostnader avseende leasingavtal uppgår till 946 335 kr. Framtida leasingavgifter, för icke uppsägningsbara leasingavtal, förfaller till betalning enligt följande:

	2017-06-01 -2018-05-31	2016-06-01 -2017-05-31
Inom ett år	946	940
Senare än ett år men inom fem år	2 838	2 838
	3 784	3 784

Bolagets leasingavtal utgörs huvudsakligen av lokalhyresavtal.

Not 2 Anställda och personalkostnader

	2017-06-01 -2018-05-31	2016-06-01 -2017-05-31
Medelantalet anställda		
Kvinnor	7	6
Män	4	5
	11	11
Löner och andra ersättningar		
Styrelse och verkställande direktör	825	822
Tantien till verkställande direktör	0	35
Övriga anställda	4 002	3 827
	4 827	4 684
Sociala kostnader		
Pensionskostnader för styrelse och verkställande direktör	84	35
Pensionskostnader för övriga anställda	335	159
Övriga sociala avgifter enligt lag och avtal	1 523	1 473
	1 942	1 667
	6 769	6 351

Not 3 Arvode till styrelse och verkställande direktör

	2017-06-01 -2018-05-31	2016-06-01 -2017-05-31
Verkställande direktör – Philip Nickolsten	561	523
Styrelseordförande – Gunnar Lind	160	180
Styrelseledamot – Fredrik Jung-Abbou	0	0
Styrelseledamot – Simone Westerberg	30	94
Styrelseledamot – Fredrik Palm	75	60
	825	857

Not 4 Balanserade utvecklingsutgifter

	2018-05-31	2017-05-31
Ingående anskaffningsvärden	4 407	2 572
Årets inköp	2 300	1 834
Utgående ackumulerade anskaffningsvärden	6 707	4 407
Ingående avskrivningar	-1 444	-752
Årets avskrivningar	-1 042	-692
Utgående ackumulerade avskrivningar	-2 486	-1 444
Utgående redovisat värde	4 221	2 963

Not 5 Inventarier, verktyg och installationer

	2018-05-31	2017-05-31
Ingående anskaffningsvärden	224	224
Utgående ackumulerade anskaffningsvärden	224	224
Ingående avskrivningar	-122	-77
Årets avskrivningar	-37	-45
Utgående ackumulerade avskrivningar	-159	-122
Utgående redovisat värde	65	102

Not 6 Förutbetalda kostnader och upplupna intäkter

	2018-05-31	2017-05-31
Förutbetalda hyreskostnader	80	78
Övriga förutbetalda kostnader	380	660
Upplupna intäkter	212	113
	671	851

Not 7 Kassa och bank

	2018-05-31	2017-05-31
Beviljad checkkredit	600	600
Utnyttjad checkkredit	312	0

Av saldo kassa och bank är 455 spärrat för hyresvärden och 50 till förmån för Euroclear.

Not 8 Antal aktier och kvotvärde

	2018-05-31	2017-05-31
Aktiekapital	761	692
Antal A-aktier (styck)	6 922 300	6 293 000
Kvotvärde	0,11	0,11

Not 9 Upplupna kostnader och förutbetalda intäkter

	2018-05-31	2017-05-31
Upplupna personalkostnader	761	567
Övriga upplupna kostnader	808	471
	1 569	1 038

Not 10 Ställda säkerheter och eventalförpliktelser

	2018-05-31	2017-05-31
Ställda säkerheter		
Ställda säkerheter för skuld till kreditinstitut	1 845	1 845
Företagsinteckningar	455	455
Spärrkonto för hyresgaranti	50	50
Eventalförpliktelser	Inga	Inga

Not 11 Väsentliga händelser efter räkenskapsårets utgång

- Disciplinkommittén för Spotlight Stock Market tilldelar bolaget erinran och åläggs betala en årsavgift som vite. Detta på grund av felhantering av insiderinformation vid utskick av pressmeddelande.
- Bolaget har per juni utökat sin checkkredit till 3 Mkr för att ytterligare stärka varulagret och övriga investeringar.
- I augusti lanserar ledande influencers egen inredningskollektion på Sleepo. Lovisa Alcén, en av Sveriges mest inflytelserika influencers har designat en egen kollektion som exklusivt kommer att finnas tillgänglig för försäljning på Sleepo.se. Kollektionen består av 10 st. trendsäkra produkter inom möbler, belysning och inredning och lanseras i en begränsad upplaga den 24 augusti 2018.



Not 12 Resultatdisposition

Styrelsen föreslår att den ansamlade förlusten (kr):

Balanserad vinst	-79 668
Årets förlust	-2 605 785
	-2 685 453
Behandlas så att I ny räkning överföres	-2 685 453
	-2 685 453

NYCKELTAL

Intäkter

Intäkterna för räkenskapsåret uppgår till 75,8 Mkr. Att jämföra med 58,8 Mkr under föregående år motsvarar en tillväxt på 29%.

EBITDA

EBITDA för räkenskapsåret uppgår till -2,4 Mkr. Att jämföra med -4,0 Mkr under föregående år och som alltså motsvarar en förbättring med 39%.

Bruttomarginal

Bruttovinsten för räkenskapsåret uppgår till 30,1 Mkr. Att jämföra med 22,9 Mkr under föregående år.

Bruttovinsten innebär en bruttomarginal som under räkenskapsåret uppgår till 40%, vilken motsvarar en utveckling med en procentenhet mot föregående år.

Orderantal

Orderantalet under räkenskapsåret har ökat med 34% mot föregående år.

Återkommande kunder

Andelen återkommande kunder under räkenskapsåret uppgår till 26%. Att jämföra med 23% under föregående år.

Besökarantal

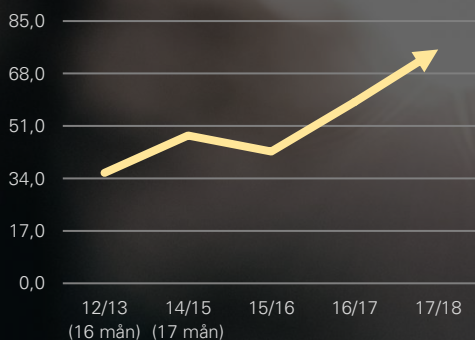
Hemsidan har under räkenskapsåret besökts av 2,6 miljoner människor. Att jämföra med 2,1 miljoner människor under föregående år. Detta innebär en besökartillväxt på 24%.

Soliditet

Soliditeten på bokslutsdagen förblir oförändrad till 9%.

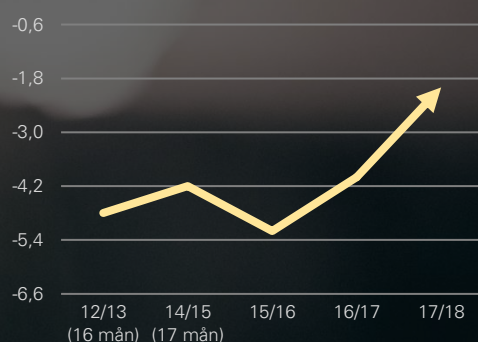
Intäkter år för år (Mkr)

75,8 Mkr +29%

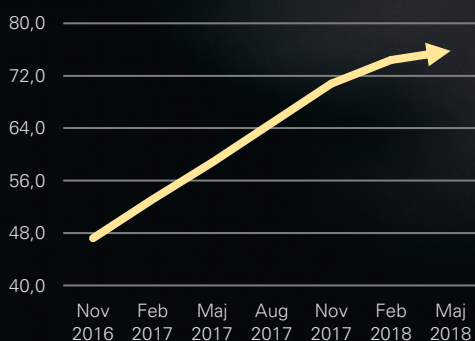


EBITDA år för år (Mkr)

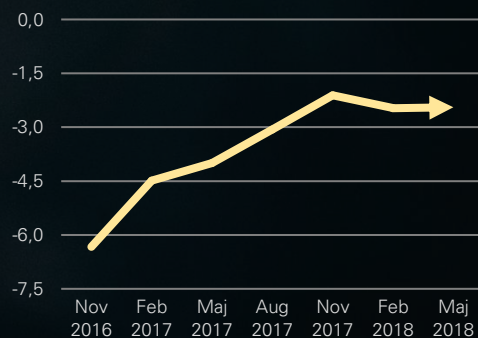
-2,4 Mkr +39%



Rullande 12 intäkter (Mkr)



Rullande 12 EBITDA (Mkr)



Stockholm den 11 september 2018

Gunnar Lind
Styrelseordförande

Philip Nickolsten
Verkställande direktör

Fredrik Jung-Abbou
Styrelseledamot

Fredrik Palm
Styrelseledamot

Vår revisionsberättelse har lämnats den 11 september 2018

Finnhammars Revisionsbyrå AB
Thomas Kullman
Auktoriserad revisor

SLEEPO AB (PUBL)

ÅRSREDOVISNING

2017/2018

