

Q4

2019/20
1 MAR – 31 MAJ



Sleepo



Stark avslutning på räkenskapsåret!

2019/20
Q4

SAMMANFATTNING Q4

- Nettoomsättningen uppgick till 24 798 (19 583) tkr och motsvarar en tillväxt på 27%.
- Orderingsgången uppgick till 29 401 (22 592) tkr och motsvarar en tillväxt på 30%.
- Bruttovinsten växte med 28% och uppgick till 10 260 (8 034) tkr och motsvarar 41% (41%) bruttomarginal.
- EBITDA uppgick till 504 (-304) tkr och motsvarar en marginal på 2,0% (-1,5%).
- Justerat EBITDA uppgick till 504 (-221) tkr och motsvarar en marginal på 2,0% (-1,1%).
- Antalet besökare till hemsidan växte med 68% och uppgick till 1,2 miljoner varav 79% kom via mobil.

SAMMANFATTNING Q1-Q4

- Nettoomsättningen uppgick till 97 736 (79 988) tkr och motsvarar en tillväxt på 22%.
- Orderingsgången uppgick till 113 173 (92 172) tkr och motsvarar en tillväxt på 23%.
- Bruttovinsten växte med 26% och uppgick till 39 660 (31 465) tkr och motsvarar 41% (39%) bruttomarginal.
- EBITDA uppgick till 1 986 (-3 871) tkr och motsvarar en marginal på 2,0% (-4,8%).
- Justerat EBITDA uppgick till 1 986 (-3 128) tkr och motsvarar en marginal på 2,0% (-3,8%).
- Antalet besökare till hemsidan växte med 35% och uppgick till 4,2 miljoner varav 80% kom via mobil.

Q4

24,8

NETTOOMSÄTTNING
(MKR)



+27%

10,3

BRUTTOVINST
(MKR)



+28%

1,2

BESÖKARE
(MILJONER)



+68%

504

JUST. EBITDA
(TKR)



+725 tkr

Denna information är sådan information som Sleepo AB är skyldiga att offentliggöra enligt EU:s marknadsmissbruksförordning.

Informationen lämnades, genom kontaktpersons försorg, för offentliggörande den 30 juni 2020.

Styrelsen och verkställande direktören för bolaget får härmed avge kvartalsrapport 4 för perioden 2020-03-01 – 2020-05-31 samt rapport för helåret 2019-06-01 – 2020-05-31. Belopp inom parantes avser motsvarande periods belopp för föregående år om inget annat anges.

— MAKING HOMES BEAUTIFUL —

OM VERKSAMHETEN

Sleepo är en av Sveriges ledande e-handelsbutiker för möbler och heminredning. Sleepos mobilanpassade hemsida erbjuder kunder en förstklassig shoppingupplevelse med ett brett och kurerat sortiment från lokala, internationella och private label varumärken.

Sleepo erbjuder sitt sortiment till ett konkurrenskraftigt kunderbudande som inkluderar fri frakt och öppet köp. Bolaget är sedan 2016-01-15 noterat på Spotlight Stock Market.





VD:S KOMMENTAR

Kraftig tillväxt med positivt EBITDA i det fjärde kvartalet

"Sleepos positiva utveckling fortsätter i det fjärde kvartalet med en kraftigt ökad försäljningstillväxt och positivt EBITDA. Nettoomsättningen för kvartalet uppgick till 24,8 (19,6) mkr, vilket motsvarar en tillväxt på 27%. Orderingen för kvartalet växte med 30% och uppgick till 29,4 (22,6) mkr.

Ett styrkebesked är att vi fortsätter att växa försäljningen och ta marknadsandelar samtidigt som vi bibehåller vår bruttovinstmarginal. Bruttovinsten för kvartalet uppgick till 10,3 (8,0) mkr, vilket motsvarar en tillväxt på 28% och en bruttovinstmarginal på 41% (41%).

Bolagets markanta resultatförbättring fortsatte under det fjärde kvartalet med en EBITDA som uppgick till 504 (-304) tkr vilket motsvarar en marginal på 2,0% (-1,5%).

Under kvartalet växte besökarantalet med imponerande 68% och uppgick till 1,2 miljoner besökare, där 79% kom via mobila enheter. Kundflyttningen från fysisk handel till näthandel har under perioden accelererats av Covid-19 och Sleepos positionering som renodlad e-handlare har stått sig väl.

RÄKENSKAPSÅRET

I och med det fjärde kvartalet summerar Sleepo ett mycket framgångsrikt år där försäljningen ökat kraftigt samtidigt som lönsamheten har förbättrats avsevärt jämfört med föregående år. Nettoomsättningen för året växte med 22% och uppgick till 97,7 (80,0) mkr. EBITDA för året uppgick till 2,0 (-3,9) mkr och utgör en resultatförbättring med 5,9 mkr jämfört med föregående år.

INVESTERINGAR FÖR TILLVÄXT OCH EFFEKTIVITET

Under kvartalet har Sleepo påbörjat byte av IT-system som kommer att ge goda förutsättningar för framtida tillväxt och effektivitet. Vi investerar i ett IT-system som är framtidssäkrat och som kommer att stärka vår kundupplevelse och konkurrenskraft. Samtidigt uppnår vi effektiviseringar inom bolagets samtliga verksamhetsområden. Systemutvecklingen löper planerligt och IT-systemet är planerat att lanseras i början av bolagets andra kvartal.

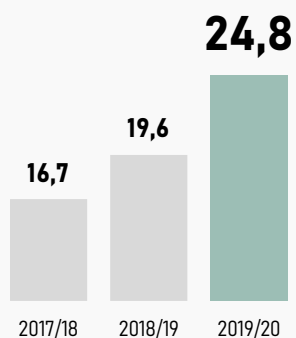
EGET SORTIMENT

Sleepos strategi att öka andelen eget sortiment har på kort tid utvecklats väl och vi ser ett fint mottagande från våra kunder. Vi har under året haft lyckade produktlanseringar av egna sänggavlar, mattor, belysning och sängar och Sleepos egna varumärke är under senare tid butikens toppsäljare. Under det fjärde kvartalet växte försäljningen av det egna sortimentet med 113% jämfört med samma period föregående år och det egna sortimentet utgör nu 18% av Sleepos totala försäljning.

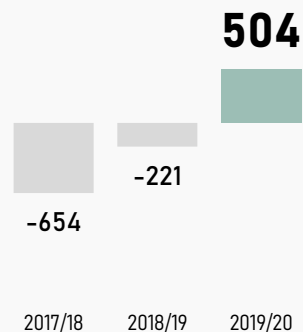
Jag, tillsammans med kollegor och styrelse, ser fram emot ett nytt händelserikt år och vårt fortsatta arbete med att bygga en näthandel av toppklass för möbler och heminredning."



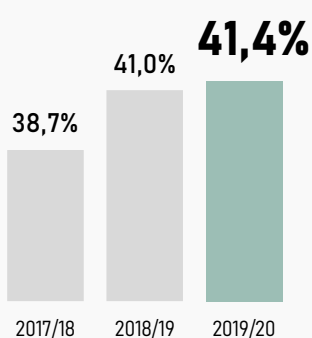
DET FJÄRDE KVARTALET



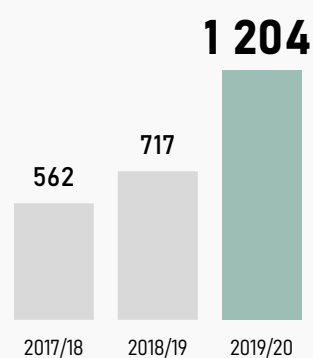
OMSÄTTNING (MKR)



JUST. EBITDA (TKR)



BRUTTOMARGINAL



BESÖKARANTAL (TUSENTAL)

Instagram
— SLEEPO PÅ INSTAGRAM —
POPULÄRT – INSPIRERANDE – VÄXANDE



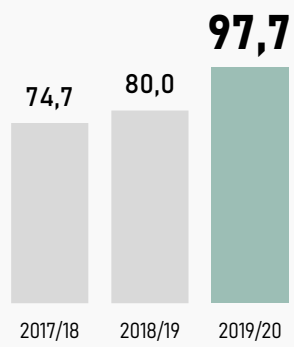
65 717
FÖLJARE



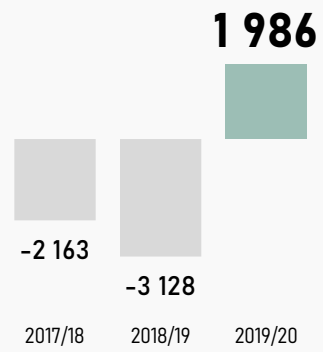
+20%
FÖLJARE

Sleepo

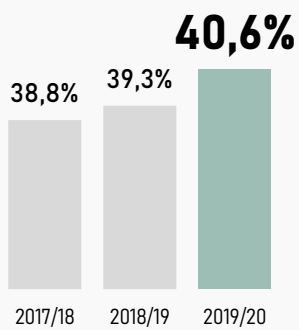
HELÅRET



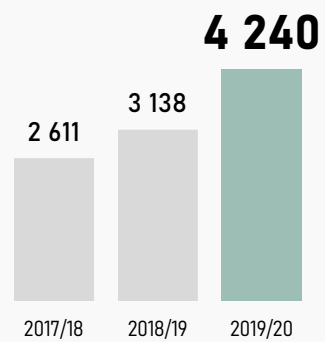
OMSÄTTNING (MKR)



JUST. EBITDA (TKR)




BRUTTOMARGINAL



BESÖKARANTAL (TUSENTAL)





	2020-03-01 2020-05-31	2019-03-01 2019-05-31	2019-06-01 2020-05-31	2018-06-01 2019-05-31
	Q4	Q4	Q1-Q4	Q1-Q4
Rörelsens nettoomsättning, tkr	24 798	19 583	97 736	79 988
Tillväxt, %	26,6	17,0	22,2	7,3
Bruttomarginal, %	41,4	41,0	40,6	39,3
EBITDA, tkr	504	-304	1 986	-3 871
Justerat EBITDA, tkr	504	-221	1 986	-3 128
EBITDA, %	2,0	-1,5	2,0	-4,8
Justerat EBITDA, %	2,0	-1,1	2,0	-3,8
Balansomslutning, tkr	25 336	21 615	25 336	21 615
Soliditet, %	32,4	36,7	32,4	36,7
Antal anställda, st	14	14	13	14
Besökare, tusental	1 204	717	4 240	3 138
Följare Instagram, tusental	66	55	66	55



FINANSIELL INFORMATION

FÖRSÄLJNING OCH RESULTAT

Nettoomsättningen under det fjärde kvartalet uppgick till 24 798 (19 583) tkr med en bruttovinst om 10 260 (8 034) tkr och ett resultat efter skatt om 229 (-760) tkr. Under kvartalet har byte av IT-system föranlett en nedskrivning av värdet av det tidigare IT-systemet vilket har påverkat resultatet negativt med 3 576 tkr, och omvärdering av förlustavdrag har påverkat resultatet positivt med 3 806 tkr.

För räkenskapsåret uppgick nettoomsättningen till 97 736 (79 988) tkr med en bruttovinst om 39 660 (31 465) tkr och ett resultat efter skatt om 293 (-5 615) tkr

LIKVIDITET OCH FINANSIERING

Den 31 maj 2020 uppgick bolagets kassa och bank till 4 854 (2 288) tkr, varav 506 (506) tkr bestod av låsta medel i form av garantier. Bolaget har en checkkredit som uppgår till 5 000 tkr som på bokslutsdagen har nyttjats till 0 (0) tkr.

INVESTERINGAR

Sleepos totala investeringar under det fjärde kvartalet uppgick till 488 (580) tkr. Investeringarna under räkenskapsåret uppgick till 2 135 (2 576) tkr.

Vid periodens slut har bolaget anläggningstillgångar på 8 292 (7 850) tkr och där 69 (53) tkr utgörs av materiella anläggningstillgångar, 1 865 (5 245) tkr utgörs av immateriella anläggningstillgångar och 6 358 (2 552) tkr av finansiella anläggningstillgångar.

De immateriella anläggningstillgångarna består till störst del av utvecklingskostnader för IT-plattformen och de finansiella tillgångarna består till störst del av uppskjuten skattefordran.

AVSKRIVNINGAR

Avskrivningar för det fjärde kvartalet belastar resultatet med 4 080 (428) tkr där störst del av avskrivningarna om 4 068 (416) tkr avser utvecklingskostnader. Avskrivningar för räkenskapsåret belastar resultatet med 5 493 (1 565) tkr där störst del av avskrivningarna om 5 442 (1 525) tkr avser utvecklingskostnader.

EGET KAPITAL

Den 31 maj 2020 uppgick bolagets eget kapital till 8 207 (7 926) tkr varav 1 367 (1 367) tkr avser aktiekapital.

SKATTEFORDRAN

Styrelsen har beslutat att utöka uppskjuten skattefordran med 3 806 tkr. Bedömningen grundar sig i Sleepos fortsatta tillväxt- och resultatförbättring där bolaget inom närliggande perioder fortsätter generera positiva rörelseresultat.

AKTIE OCH AKTIEÄGARE

Per den 31 maj 2020 uppgick antalet aktier till 12 426 885 fördelat på 187 aktieägare. Samtliga aktier har lika rätt till bolagets vinst och tillgångar.

TECKNINGSOPTIONER

Totala antalet utestående optioner på balansdagen är 245 000 till antalet och motsvarar samma antal aktier. Om samtliga optioner utnyttjas för teckning av aktier ökar antalet aktier med totalt 245 000, från 12 426 885 st. aktier till 12 671 885 st. aktier. Om samtliga i Bolaget utestående teckningsoptioner utnyttjas blir utspädningseffekten maximalt cirka 2,0 procent.

REDOVISNINGSPRINCIPER

Företaget redovisar enligt regelverket K3 vilket är oförändrat mot föregående år.

REVISORS UTLÅTANDE

Kvartalsrapporten har inte granskats av bolagets revisor.

NÄSTA RAPPORT

Kvartalsrapport 1: 30 september 2020

FÖR FRÅGOR, KONTAKTA:

Philip Nickolsten, VD
E-post: philip@sleepo.se
Telefon: 070-543 53 60

SLEEPO AB (PUBL)

Markvardsgatan 9, 113 53 Stockholm
Telefon: 08-20 87 70
E-post: info@sleepo.se
Hemsida: www.sleepo.se



PERSONLIG SHOPPING AV ETT SORTIMENT

SOM ÄR BRETT MEN SAMTIDIGT NOGA UTVALT



FRAMÅTBlickande Uttalanden

Sleepo avser fortsätta sina satsningar på ökad tillväxt och varumärkeskänedom för att attrahera både nya och aktivera befintliga kunder i syfte att växa på marknaden för möbler och inredning. Överordnat fokus är att fortsätta öka andelen försäljning av eget sortiment i syfte att på årsbasis förbättra den underliggande lönsamheten i verksamheten.

NYCKELTALSDEFINITIONER

NETTOOMSÄTTNING	Rörelsens intäkter från sålda varor
TOTALA INTÄKTER	Rörelsens huvudintäkter, fakturerade kostnader, sidointäkter, aktiverat arbete för egen räkning samt intäktskorrigeringar
EBITDA	Rörelseresultatet före av- och nedskrivningar, räntor och skatt
EBITDA-MARGINAL	EBITDA i procent av rörelsens nettoomsättning
JUSTERAT EBITDA	Rörelseresultatet före av- och nedskrivningar, räntor och skatt samt avdrag för jämförelsestörande kostnader
EBIT	Rörelseresultatet före räntor och skatt
BRUTTOMARGINAL	Bruttovinsten i procent av rörelsens nettoomsättning ¹

¹ Från och med kvartal 1 (Q1 2019/20) redovisar bolaget nettoomsättning, istället för totala intäkter, som grund för nyckeltalen. Beräkningen för bruttomarginalen blir därmed bruttovinst i förhållande till nettoomsättningen. Jämförelsetalen följer samma nya princip.



Finansiella tabeller

Q4 2019/20



RESULTATRÄKNING

(tkr)	2020-03-01 2020-05-31	2019-03-01 2019-05-31	2019-06-01 2020-05-31	2018-06-01 2019-05-31
	Q4	Q4	Q1-Q4	Q1-Q4
Nettoomsättning	24 798	19 583	97 736	79 988
Aktiverat arbete för egen räkning	150	222	687	896
Övriga rörelseintäkter	185	91	502	484
Summa rörelsens intäkter	25 133	19 895	98 925	81 367
Handelsvaror	-14 538	-11 549	-58 076	-48 523
Övriga externa kostnader	-7 989	-6 429	-30 785	-28 100
Personalkostnader	-2 101	-2 221	-8 079	-8 615
Summa rörelsens kostnader	-24 628	-20 199	-96 940	-85 238
Resultat före avskrivningar (EBITDA)	504	-304	1 986	-3 871
Avskrivningar/nedskrivningar	-4 080 ²	-428	-5 493	-1 565
Rörelseresultat (EBIT)	-3 575	-732	-3 507	-5 437
Resultat från finansiella investeringar	-1	-29	-6	-178
Resultat efter finansiella poster	-3 577	-760	-3 513	-5 615
Uppskjuten skatt	3 806 ³	0	3 806	0
Årets resultat	229	-760	293	-5 615
Resultat per aktie	0,02	-0,06	0,02	-0,45
Antal aktier, st	12 426 885	12 426 885	12 426 885	12 426 885

² Under kvartalet har byte av IT-system föranlett en nedskrivning av värdet av det tidigare IT-systemet vilket har påverkat resultatet negativt med 3 576 tkr, och omvärdering av förlustavdrag har påverkat resultatet positivt med 3 806 tkr.

³ Se ovan.



BALANSRÄKNING

TILLGÅNGAR (tkr)	2020-05-31	2019-05-31
<i>Anläggningstillgångar</i>		
Immateriella anläggningstillgångar	1 865	5 245
Materiella anläggningstillgångar	69	53
Finansiella anläggningstillgångar	6 358	2 552
Summa anläggningstillgångar	8 292	7 850
<i>Omsättningstillgångar</i>		
Varulager	6 779	7 917
Varor på väg	708	880
Kortfristiga fordringar	4 702	2 680
Kassa och bank	4 854	2 288
Summa omsättningstillgångar	17 044	13 765
Summa tillgångar	25 336	21 615
EGET KAPITAL OCH SKULDER (tkr)	2020-05-31	2019-05-31
<i>Bundet eget kapital</i>		
Aktiekapital	1 367	1 367
Fond för utvecklingsutgifter	1 837	4 765
<i>Fritt eget kapital</i>		
Överkursfond	0	11 394
Balanserad vinst eller förlust	4 710	-3 986
Årets resultat	293	-5 615
Summa eget kapital	8 207	7 926
<i>Långfristiga skulder</i>		
Skulder till kreditinstitut	0	0
<i>Kortfristiga skulder</i>		
Övriga korta skulder	17 129	13 689
Summa skulder	17 129	13 689
Summa eget kapital och skulder	25 336	21 615



KASSAFLÖDESANALYS

(tkr)	2019-06-01 2020-05-31	2018-06-01 2019-05-31
	Q1-Q4	Q1-Q4
<i>Den löpande verksamheten</i>		
Årets resultat	293	-5 615
Justering för poster som inte ingår i kassaflödet	5 493	1 599
Justering för uppskjuten skatt	-3 806	0
Kassaflöde från den löpande verksamheten före förändring av rörelsekapital	1 979	-4 016
<i>Kassaflöde från förändringar i rörelsekapital</i>		
Förändringar av varulager och varor på väg	1 310	-1 931
Förändringar av rörelsefordringar	-2 017	-297
Förändringar av rörelseskulder	3 099	-1 345
Förändringar av övriga rörelseskulder	342	235
Förändring i rörelsekapitalet	2 733	-3 337
Kassaflöde från den löpande verksamheten	4 713	-7 353
<i>Investeringsaktiviteter</i>		
Investeringar i immateriella anläggningstillgångar	-2 075	-2 553
Investeringar i materiella anläggningstillgångar	-59	-26
Lämnade dispositioner	0	-52
Kassaflöde från investeringsverksamheten	-2 135	-2 630
<i>Finansieringsverksamheten</i>		
Emission	0	11 967
Inbetalda Optionslikvider	-12	97
Långfristiga skulder	0	-313
Kassaflöde från finansieringsverksamheten	-12	11 751
Årets kassaflöde	2 566	1 768
Likvida medel vid årets början	2 288	520
Årets kassaflöde	2 566	1 768
Likvida medel vid årets slut	4 854	2 288



KVARTALSRAPPORT 4

2020-03-01 - 2020-05-31