



SLEEPO AB (PUBL)

ÅRSREDOVISNING

2018/2019



- 3** VD:s kommentar
- 4** Förvaltningsberättelse
 - Om verksamheten
 - Väsentliga händelser under året
- 5** Resultatöversikt
 - Resultatdisposition
- 6** Året som var i nyckeltal
- 8** Resultaträkning
- 9** Balansräkning
- 11** Förändring av eget kapital
- 12** Kassaflödesanalys
- 13** Redovisningsprinciper
- 15** Noter
 - Not 1 Övriga externa kostnader
 - Not 2 Anställda och personalkostnader
- 16** Not 3 Arvode till styrelse och verkställande direktör
 - Not 4 Balanserade utvecklingsutgifter
 - Not 5 Övriga immateriella anläggningstillgångar
- 17** Not 6 Inventarier, verktyg och installationer
 - Not 7 Förutbetalda kostnader och upplupna intäkter
 - Not 8 Kassa och bank
- 18** Not 9 Antal aktier och kvotvärde
 - Not 10 Upplupna kostnader och förutbetalda intäkter
 - Not 11 Ställda säkerheter och eventalförpliktelser
 - Not 12 Teckningsoptioner
- 19** Not 13 Väsentliga händelser efter årets slut
 - Not 14 Resultatdisposition

VD:S KOMMENTAR

Det gångna räkenskapsåret präglades inledningsvis av utmanande förutsättningar för Sleepo men den genomförda kapitaliseringen i kombination med goda effekter av bolagets nya strategiska riktning bidrog till att räkenskapsåret avslutades starkt och med tilltagande tillväxt.

Räkenskapsåret inleddes med en extraordinärt varm sommar som resulterade i en dämpad efterfrågan och försäljning. Detta kom att påverka de första två kvartalen i form av en ansträngd likviditet som gestaltade sig i en vikande tillväxt och svaga resultat för bolaget.

I det andra kvartalet av räkenskapsåret genomförde ledning och styrelse en grundlig genomgång av bolagets strategi som mynnade ut i en ny strategisk riktning. Den nya riktningen grundar sig primärt i en vidareutveckling av bolagets egna sortiment, s.k. private label, som framöver ska utgöra en större andel av bolagets sortiment, jämte varumärkesportföljen. Detta för att kunna erbjuda ett unikt och mindre konkurrensutsatt sortiment, med högre lönsamhet i försäljningen.

En annan viktig del i den nya strategin var att bolaget centraliserade sin lagerhållning under det tredje kvartalet vilket har bidragit till en väsentlig kostnadseffektivisering samt skalfördelar i lagerhållning och distribution av sortimentet. I slutet av tredje kvartalet genomfördes även riktade nyemissioner som återställde likviditet och förbättrade förutsättningarna för ökad tillväxt.

I det sista kvartalet för räkenskapsåret kunde vi se effekterna av kapitaliseringen och den nya strategin då intäkterna växte med 17% samtidigt som bolagets bruttovinst växte med 23%, vilket motsvarade en ökning av bruttovinstmarginalen med 2 procentenheter jämfört med samma period föregående år.

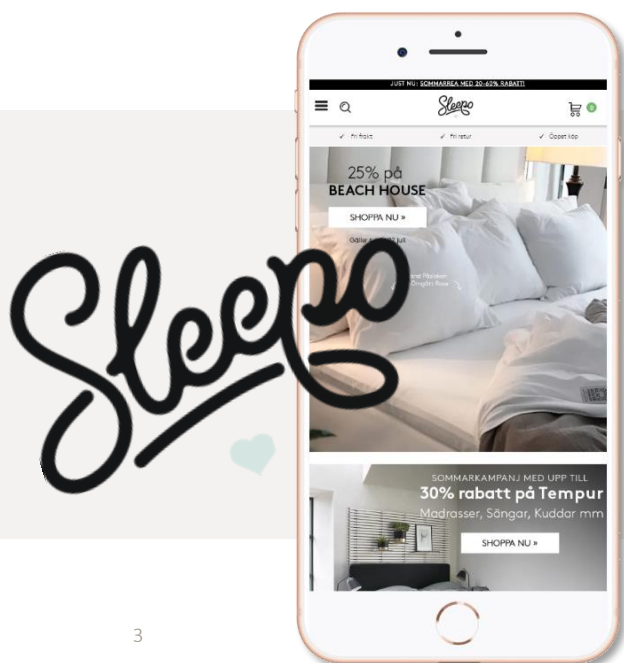
Det totala intäkterna för räkenskapsåret uppgick till 81,4 (75,8) mkr vilket motsvarar en tillväxt på 7,3%. Bruttovinsten uppgick till 32,8 (30,1) mkr och motsvarar en bruttovinsttillväxt på 9% och en bruttovinstmarginal på 40,4% (39,7%). Det justerade EBITDA resultatet för räkenskapsåret uppgick till -3,1 (-2,2) mkr.

Som aviserats i bolagets bokslutskommuniké har tillväxten även hållit i sig efter räkenskapsårets utgång med intäkter för juni månad som växte med 22% jämfört med samma månad föregående år.

Med tillväxt i ryggen och en ny strategisk riktning som visat goda resultat under slutet av räkenskapsåret samt vid starten på det nya räkenskapsåret, ser jag och våra dedikerade kollegor fram emot kommande räkenskapsår.

Philip Nickolsten, VD

Stockholm i september 2019



FÖRVALTNINGSBERÄTTELSE

Om verksamheten

Sleepo är en av Sveriges ledande e-handelsbutiker för möbler och heminredning. Sleepos mobilanpassade hemsida erbjuder kunder en förstklassig shopping-upplevelse med ett brett och kurerat sortiment från lokala, internationella och private label varumärken. Sleepo erbjuder sitt sortiment till ett konkurrenskraftigt kunderbudande som inkluderar fri frakt, fri retur och öppet köp. Bolaget är sedan 2016-01-15 noterat på Spotlight Stock Market.

Följande aktieägare äger mer än 10%:

Avanza pension	32,48%
Pop Invest AB	14,45%
Fredrik Jung Abbou	12,31%

Totala intäkter

81,4m

Tillväxt

7,3%

Bruttomarginal

40,4%

Besökarantal

3,1m

Väsentliga händelser under året

- Bolaget har utökat sin checkkredit till 3 Mkr för att ytterligare stärka varulagret och övriga investeringar.
- Ledande influencer lanserar egen inredningskollektion med Sleepo.
- Inleder samarbeten med 26 st. influencers på Social Media under ett halvår för att nå ut till 1,5 miljoner inredningsintresserade människor varje månad.
- Sleepo utser Sedermera Fondkommission till likviditetsgarant.
- Flera storägare och styrelledamöter för Sleepo AB tillför bolaget ett kapitaltillskott om 2 Mkr via bryggfinansiering.
- Bolaget håller extra bolagsstämma och genomför tre riktade nyemissioner om cirka 12 miljoner kronor (före avdrag för transaktionsrelaterade kostnader) varav cirka 10 miljoner kronor kontant och cirka 2 miljoner genom kvittning av bolagets skulder till tecknarna enligt punkt ovan.

Flerårsöversikt


	2018-06-01 -2019-05-31	2017-06-01 -2018-05-31	2016-06-01 -2017-05-31	2015-06-01 -2016-05-31
Nettoomsättning	79 988	74 733	58 122	42 504
Resultat efter finansiella poster	-5 616	-3 606	-4 765	-5 707
Balansomslutning	21 615	16 555	12 450	11 814
Soliditet (%)	37	9	9	37

Resultatdisposition

Styrelsen föreslår att tillgängliga vinstmedel (kr):

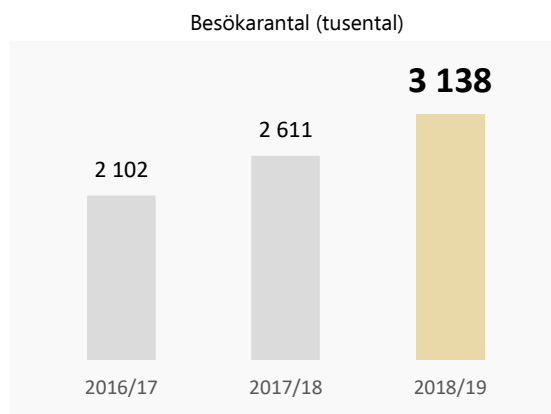
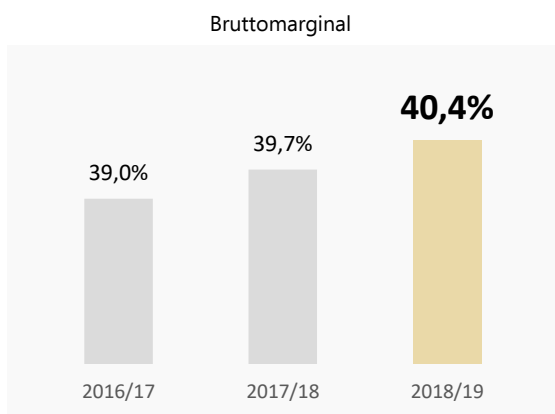
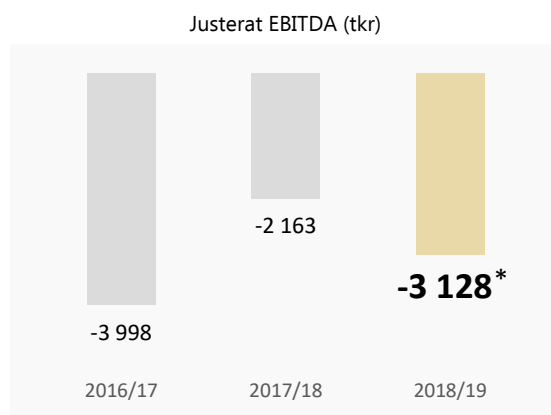
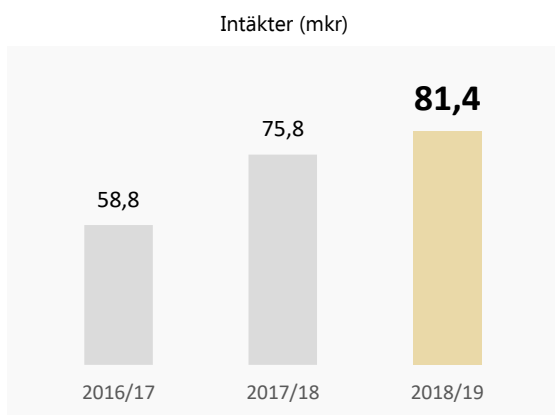
Balanserat resultat	7 408 672
Årets resultat	-5 614 665
	1 794 007
Disponeras enligt följande:	
I ny räkning överföres	1 794 007
	1 794 007

Bolagets resultat och ställning i övrigt framgår av efterföljande resultat- och balansräkning samt kassaflödesanalys med noter.



Personlig shopping av ett sortiment som är brett men samtidigt noga utvalt.

ÅRET SOM VAR I NYCKELTAL



Bruttomarginalen definieras som bruttovinsten i procent av rörelsens totala intäkter.

*Bolaget har redovisat kostnader om 743 (280) tkr av engångskaraktär som till störst del består utav legala utgifter i samband med emission och incitamentsprogram.

Sleepo

Sök i hela butiken...



VARUMÄRKEN SÅNGAR SOFFOR MÖBLER INREDNING BELYSNING MATTOR SÅNGKLÄDER NYHETER

Sleepos hemsida erbjuder kunder en förstklassig shopping-upplevelse



20% på allt från HÜBSCH

SHOPPA NU »

Gäller t.o.m 2 sept.

Boule Loungestol



FINANSIELLA TABELLER

2018-06-01 – 2019-05-31

RESULTATRÄKNING

	Not	2018-06-01 -2019-05-31	2017-06-01 -2018-05-31
Rörelsens intäkter			
Nettoomsättning		79 987	74 733
Aktiverat arbete för egen räkning		896	589
Övriga rörelseintäkter		484	504
Summa rörelsens intäkter		81 367	75 826
Rörelsens kostnader			
Handelsvaror		-48 524	-45 707
Övriga externa kostnader	1	-28 100	-25 563
Personalkostnader	2,3	-8 615	-6 999
Avskrivningar/nedskrivningar		-1 565	-1 079
Summa rörelsens kostnader		-86 804	-79 348
Rörelseresultat		-5 437	-3 522
Räntekostnader och liknande resultatposter		-178	-84
Resultat efter finansiella poster		-5 615	-3 606
Uppskjuten skatt		0	1 000
Årets resultat		-5 615	-2 606



BALANSRÄKNING

Tillgångar	Not	2019-05-31	2018-05-31
Anläggningstillgångar			
<i>Immateriella anläggningstillgångar</i>			
Balanserade utvecklingsutgifter	4	5 211	4 221
Övriga immateriella anläggningstillgångar	5	33	0
<i>Materiella anläggningstillgångar</i>			
Inventarier, verktyg och installationer	6	53	65
<i>Finansiella anläggningstillgångar</i>			
Uppskjuten skattefordran		2 500	2 500
Lämnade dispositioner		52	0
Summa anläggningstillgångar		7 849	6 786
Omsättningstillgångar			
<i>Varulager m.m.</i>			
Handelsvaror		7 917	6 866
Varor på väg		880	0
<i>Kortfristiga fordringar</i>			
Kundfordringar		1 376	1 045
Övriga fordringar		588	667
Förutbetalda kostnader och upplupna kostnader	7	716	671
<i>Kassa och bank</i>	8	2 288	520
Summa omsättningstillgångar		13 765	9 769
Summa tillgångar		21 614	16 555

BALANSRÄKNING

Eget kapital och skulder	Not	2019-05-31	2018-05-31
Eget kapital			
<i>Bundet eget kapital</i>			
Aktiekapital (12 426 885 st. aktier)	9	1 367	761
Fond för utvecklingsutgifter		4 765	3 367
<i>Fritt eget kapital</i>			
Överkursfond		11 394	2 888
Balanserad vinst och förlust		-3 986	-2 968
Årets resultat		-5 615	-2 606
Summa eget kapital		7 925	1 443
Skulder			
<i>Långfristiga skulder</i>			
Skulder till kreditinstitut		0	313
<i>Kortfristiga skulder</i>			
Förskott från kunder		29	0
Leverantörsskulder		10 515	11 861
Skulder till kreditinstitut		0	0
Övriga skulder		1 446	1 369
Upplupna kostnader och förutbetalda intäkter	10	1 699	1 569
Summa skulder		13 689	15 112
Summa eget kapital och skulder		21 614	16 555

FÖRÄNDRING AV EGET KAPITAL

	Aktie -kapital	Fond för utveckling	Överkurs -fond	Balanserat resultat	Årets resultat
Belopp vid årets ingång	761	3 367	2 888	-2 968	-2 606
Omföring av eget kapital			-2 888	2 888	
Nyemission	606		11 394		
Disposition enligt beslut av årets årsstämma				-2 606	2 606
Inbetalda optionslikvider				97	
Aktivering av utvecklingsutgifter		2 515		-2 515	
Årets avskrivningar på utvecklingsutgifter		-1 117		1 117	
Årets resultat					-5 615
Belopp vid årets utgång	1 367	4 765	11 394	-3 986	-5 615



KASSAFLÖDESANALYS

	2018-06-01 -2019-05-31	2017-06-01 -2018-05-31
Den löpande verksamheten		
Årets resultat	-5 615	-2 606
Justeringar för poster som inte ingår i kassaflödet	1 599	1 079
Justering för uppskjuten skatt	0	-1 000
Kassaflöde från den löpande verksamheten före förändring av rörelsekapital	-4 016	-2 527
Kassaflöde från den löpande verksamheten		
Förändringar av varulager och pågående arbete	-1 931	-2 418
Förändringar av rörelsefordringar	-297	215
Förändringar av rörelseskulder	-1 345	3 419
Förändringar av övriga rörelseskulder	235	22
Förändringar i rörelsekapitalet	-3 337	1 238
Kassaflöde från den löpande verksamheten	-7 353	-1 289
Investeringsaktiviteter		
Investeringar i immateriella anläggningstillgångar	-2 553	-2 300
Investeringar i materiella anläggningstillgångar	-26	0
Lämnade dispositioner	-52	0
Kassaflöde från investeringsverksamheten	-2 630	-2 300
Finansieringsverksamhet		
Emission	11 967	2 958
Inbetalda optionslikvider	97	0
Långfristiga skulder	-313	313
Kassaflöde från finansieringsverksamheten	11 751	3 271
Årets kassaflöde	1 768	-318
Likvida medel vid årets början	520	838
Årets kassaflöde	1 768	-318
Likvida medel vid årets slut	2 288	520

REDOVISNINGS- OCH VÄRDERINGSPRINCIPER

Allmänna upplysningar

Årsredovisningen är upprättad i enlighet med årsredovisningslagen och BFAR 2012:1 årsredovisning och koncernredovisning (K3). Fordringar har upptagits till de belopp varmed de beräknas inflyta. Övriga tillgångar och skulder har upptagits till anskaffningsvärden där inget annat anges.

Intäktsredovisning

Intäkter har tagits upp till verkligt värde av vad som erhållits eller kommer att erhållas och redovisas i den omfattning det är sannolikt att de ekonomiska fördelarna kommer att tillgodogöras bolaget och intäkterna kan beräknas på ett tillförlitligt.

Intäkter från varuförsäljningen tas upp när de väsentliga riskerna och förmåner som förknippas med äganderätten till varorna har övergått på köparen och när utgifter som uppkommit eller förväntas uppkomma till följd av transaktionen kan beräknas på ett tillförlitligt sätt.

Anläggningstillgångar

Immateriella och materiella anläggningstillgångar redovisas till anskaffningsvärde minskat med ackumulerade avskrivningar enligt plan och eventuella nedskrivningar.

Egenupparbetade immateriella anläggningstillgångar är redovisade enligt aktiveringsmodellen. Aktivering sker av externa konsultkostnader samt personalkostnader som avser utveckling av bolagets försäljningsplattform Sleepo.se.

Utgifter aktiveras endast under förutsättning att det bland annat är sannolikt att tillgången kommer att generera framtida ekonomiska fördelar. Avskrivning sker linjärt över den förväntade nyttjandeperioden med hänsyn till väsentligt restvärde.

Följande avskrivningsprocent tillämpas:

Utvecklingskostnader:	20%
Maskiner och inventarier:	20%

Leasingavtal

Samtliga leasingavtal redovisas som operationella leasingavtal. Det innebär att leasingavgiften kostnadsförs i resultaträkningen linjärt över redovisningsperioden.

Varulager

Varulager har värderats till det lägsta av anskaffningsvärdet och nettoförsäljningsvärdet. Likartade varor har värderats enligt FIFO.

Inkomstskatter

Aktuell skatt utgörs av årets inkomstskatt på det skattepliktiga resultatet. Uppskjuten skatt utgörs av inkomstskatt för skattepliktiga resultat avseende framtida räkenskapsår till följd av tidigare transaktioner eller händelser.

Uppskjuten skatt redovisas på temporära skillnader, skattemässigt underskottsavdrag och andra outnyttjade skatteavdrag. Uppskjuten skattefordran avseende underskottsavdrag eller andra skattemässiga avdrag redovisas i den utsträckning det är sannolikt att avdraget kan avräknas mot överskott vid framtida beskattning.

Skattemässigt underskott

Bolagets skattemässiga underskott uppgår per 2019-05-31 till 30 611 (25 036) tkr.

Nyckeltalsdefinitioner

Intäkter

Rörelsens huvudintäkter, fakturerade kostnader, sidointäkter, aktiverat arbete för egen räkning samt intäktskorrigeringar.

Bruttomarginal (%)

Bruttomarginalen definieras som bruttovinsten i procent av rörelsens totala intäkter.

EBITDA

Rörelseresultatet före av- och nedskrivningar, räntor och skatt.

Soliditet (%)

Justerat eget kapital (eget kapital och obeskattade reserver med avdrag för uppskjuten skatt) i procent av balansomslutning.



NOTER

Not 1 Övriga externa kostnader – leasingavtal

Årets leasingkostnader avseende leasingavtal uppgår till 963 877 kr. Framtida leasingavgifter, för icke uppsägningsbara leasingavtal, förfaller till betalning enligt följande:

	2018-06-01 -2019-05-31	2017-06-01 -2018-05-31
Inom ett år	976	946
Senare än ett år men inom fem år	895	2 838
	3 904	3 784

Bolagets leasingavtal utgörs huvudsakligen av lokalhyresavtal.

Not 2 Anställda och personalkostnader

	2018-06-01 -2019-05-31	2017-06-01 -2018-05-31
Medelantalet anställda		
Kvinnor	10	7
Män	4	4
	14	11
Löner och andra ersättningar		
Styrelse och verkställande direktör	836	825
Övriga anställda	5 145	4 002
	5 981	4 827
Sociala kostnader		
Pensionskostnader för styrelse och verkställande direktör	95	84
Pensionskostnader för övriga anställda	485	335
Övriga sociala avgifter enligt lag och avtal	1903	1 523
	2 483	1 942
	8 464	6 769

Not 3 Arvode till styrelse och verkställande direktör

	2018-06-01 -2019-05-31	2017-06-01 -2018-05-31
Verkställande direktör – Philip Nickolsten	601	561
Styrelseordförande – Fredrik Palm	145	75
Styrelseledamot – Fredrik Jung-Abbou	0	0
Styrelseledamot – Fredrik Malmsten	40	0
<i>Avslutade</i>		
Styrelseordförande – Gunnar Lind	50	160
Styrelseledamot – Simone Westerberg	0	30
	836	825

Not 4 Balanserade utvecklingsutgifter

	2019-05-31	2018-05-31
Ingående anskaffningsvärden	6 707	4 407
Årets inköp	2 515	2 300
Utgående ackumulerade anskaffningsvärden	9 222	6 707
Ingående avskrivningar	-2 486	-1 444
Årets avskrivningar	-1 525	-1 042
Utgående ackumulerade avskrivningar	-4 011	-2 486
Utgående redovisat värde	5 211	4 221

Not 5 Övriga immateriella tillgångar

	2019-05-31	2018-05-31
Ingående anskaffningsvärden	0	0
Årets inköp	36	0
Utgående ackumulerade anskaffningsvärden	36	0
Ingående avskrivningar	0	0
Årets avskrivningar	-3	0
Utgående ackumulerade avskrivningar	-3	0
Utgående redovisat värde	33	0

Not 6 Inventarier, verktyg och installationer

	2019-05-31	2018-05-31
Ingående anskaffningsvärden	224	224
Årets inköp	26	0
Utgående ackumulerade anskaffningsvärden	250	224
Ingående avskrivningar	-159	-122
Årets avskrivningar	-38	-37
Utgående ackumulerade avskrivningar	-197	-159
Utgående redovisat värde	53	65

Not 7 Förutbetalda kostnader och upplupna intäkter

	2019-05-31	2018-05-31
Förutbetalda hyreskostnader	16	80
Övriga förutbetalda kostnader	439	380
Upplupna intäkter	261	212
	716	671

Not 8 Kassa och bank

	2019-05-31	2018-05-31
Beviljad checkkredit	3 000	600
Utnyttjad checkkredit	0	312

Av saldo kassa och bank är 455 spärrat för hyresvärden och 50 till förmån för Euroclear.

Not 9 Antal aktier och kvotvärde

	2019-05-31	2018-05-31
Aktiekapital	1 367	761
Antal A-aktier (styck)	12 426 885	6 922 300
Kvotvärde	0,11	0,11

Not 10 Upplupna kostnader och förutbetalda intäkter

	2019-05-31	2018-05-31
Upplupna personalkostnader	1 001	761
Övriga upplupna kostnader	698	808
	1 699	1 569

Not 11 Ställda säkerheter

	2019-05-31	2018-05-31
Ställda säkerheter för kreditinstitut		
Företagsinteckningar	3 000	1 845
Övriga ställda säkerheter		
Spärrkonto för hyresgaranti	455	455
Spärrkonto för Euroclear	50	50

Not 12 Teckningsoptioner

Personaloptioner och teckningsoptioner för anställda och styrelseledamöter som beslutades under årsstämman i oktober 2018 registrerades under det fjärde kvartalet för räkenskapsåret. Totala antalet utestående optioner på balansdagen är 270 000 till antalet och motsvarar samma antal aktier. Om samtliga optioner utnyttjas för teckning av aktier ökar antalet aktier med totalt 270 000, från 12 426 885 st. aktier till 12 696 885 st. aktier. Om samtliga i Bolaget utestående teckningsoptioner utnyttjas blir utspädningseffekten maximalt cirka 2,2 procent.

Not 13 Väsentliga händelser efter räkenskapsårets utgång

Bolaget har utökat sin checkkredit med 2 Mkr för att ytterligare stärka varulagret och övriga investeringar. Checkkrediten uppgår per augusti 2019 till 5 Mkr.

Not 14 Resultatdisposition

Styrelsen föreslår att tillgängliga vinstmedel (kr):

Balanserat resultat	7 408 672
Årets resultat	-5 614 665
	1 794 007
Disponeras enligt följande:	
I ny räkning överföres	1 794 007
	1 794 007

Stockholm den 24 september 2019

Fredrik Palm
Styrelseordförande

Philip Nickolsten
Verkställande direktör

Fredrik Jung-Abbou
Styrelseledamot

Fredrik Malmsten
Styrelseledamot

Vår revisionsberättelse har lämnats den 26 september 2019

Finnhammars Revisionsbyrå AB
Thomas Kullman
Auktoriserad revisor



ÅRSREDOVISNING
2018/2019