

SLEEPO AB (PUBL)

ÅRSREDOVISNING

2019/2020



- 3** VD:s kommentar
- 4** Om verksamheten
- 5** Förvaltningsberättelse
 - Resultatdisposition
 - Resultatöversikt
 - Väsentliga händelser under året
- 6** Året som var i nyckeltal
- 9** Resultaträkning
- 10** Balansräkning
- 12** Förändring av eget kapital
- 13** Kassaflödesanalys
- 14** Redovisningsprinciper
- 16** Noter
 - Not 1 Övriga externa kostnader
 - Not 2 Anställda och personalkostnader
 - Not 3 Arvode till styrelse och verkställande direktör
- 17** Not 4 Balanserade utvecklingsutgifter
 - Not 5 Övriga immateriella anläggningstillgångar
 - Not 6 Inventarier, verktyg och installationer
 - Not 7 Förutbetalda kostnader och upplupna intäkter
- 18** Not 8 Kassa och bank
 - Not 9 Antal aktier och kvotvärde
 - Not 10 Upplupna kostnader och förutbetalda intäkter
 - Not 11 Ställda säkerheter och eventualförpliktelser
- 19** Not 12 Teckningsoptioner
 - Not 13 Väsentliga händelser efter årets slut
 - Not 14 Resultatdisposition

VD:S KOMMENTAR

"Sleepos räkenskapsår 2019-2020 summeras med en kraftigt ökad försäljning och positivt EBITDA. Nettoomsättningen för räkenskapsåret uppgick till 97,7 (80,0) mkr, vilket motsvarar en tillväxt på 22%.

Ett styrkebesked är att Sleepo har växt försäljningen och tagit marknadsandelar samtidigt som vi bibehållit vår bruttovinstmarginal. Bruttovinsten för året uppgick till 39,7 (31,5) mkr, vilket motsvarat en tillväxt på 26% och en bruttovinstmarginal på 40,6% (39,3%).

Bolagets markanta resultatförbättring har bibehållits under årets gång med en EBITDA för räkenskapsåret som uppgick till 2,0 (-3,9) mkr vilket motsvarar en resultatförbättring med 5,9 mkr jämfört med föregående år.

Under året växte besökarantalet med 35% och uppgick till 4,2 miljoner besökare och där ca. 80% kom via mobila enheter. Kundflyttningen från fysisk handel till näthandel har under året varit betydande och Sleepos positionering som renodlad e-handlare har stått sig väl.

Sleepos strategi att öka andelen eget sortiment har under året utvecklats väl och vi har sett ett fint mottagande från Sleepos kunder. Vi har under året haft lyckade produktlanseringar av egna sänggavlar, mattor, belysning och sängar och Sleepos egna märke är under senare tid butikens toppsäljare. Vid utgången av räkenskapsåret utgör det egna sortimentet ca. 18% av Sleepos totala försäljningen.

Med tillväxt i ryggen och en ny strategisk riktning som visat goda resultat under slutet av räkenskapsåret samt vid starten på det nya räkenskapsåret, ser jag och våra dedikerade kollegor fram emot kommande räkenskapsår."

Philip Nickolsten, VD
Stockholm i september 2020



PHILIP NICKOLSTEN, VD
STOCKHOLM I SEPTEMBER 2020

OM SLEEPO

Sleepo är en av Sveriges ledande e-handelsbutiker för möbler och heminredning. Sleepos mobilanpassade hemsida erbjuder kunder en förstklassig shoppingupplevelse med ett brett och kurerat sortiment från lokala, internationella och private label varumärken. Sleepo erbjuder sitt sortiment till ett konkurrenskraftigt kunderbudande som inkluderar fri frakt och öppet köp.



FÖRVALTNINGSBERÄTTELSE

Resultatdisposition

Styrelsen föreslår att tillgängliga vinstmedel (kr):	
Balanserat resultat	4 710 104
Årets resultat	292 734
	5 002 838
Disponeras enligt följande:	
I ny räkning överföres	5 002 838

Följande aktieägare äger mer än 10% per 31 maj 2020:

Avanza Pension	32,40%
Pop Invest AB	14,48%
Philip Nickolsten	12,73%
Fredrik Jung Abbou	12,31%

Flerårsöversikt

	2019/20	2018/19	2017/18	2016/17
Nettoomsättning	97 736	79 988	74 733	58 122
Resultat efter finansiella poster	-3 513	-5 616	-3 606	-4 765
Balansomslutning	25 336	21 615	16 555	12 450
Soliditet (%)	32	37	9	9

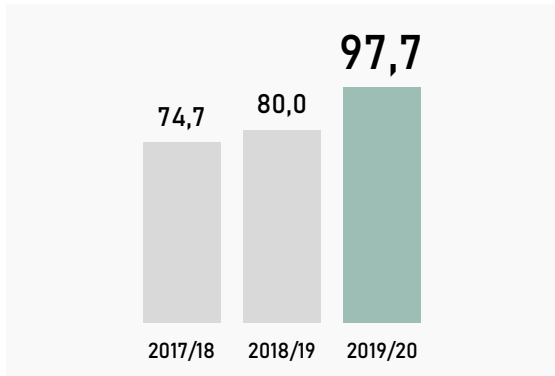
Väsentliga händelser under året

Bolaget har utökat sin checkkredit med 2 Mkr för att ytterligare stärka varulagret och övriga investeringar. Checkkrediten uppgår per augusti 2019 till 5 Mkr.

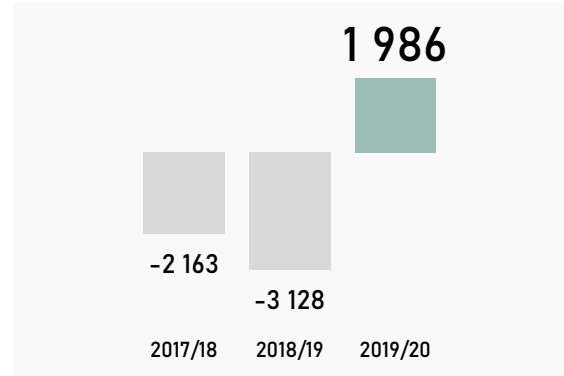
Bolaget slår rekord under Black Friday-veckan med en försäljning som ökade med 80%.

ÅRET SOM VAR I NYCKELTAL

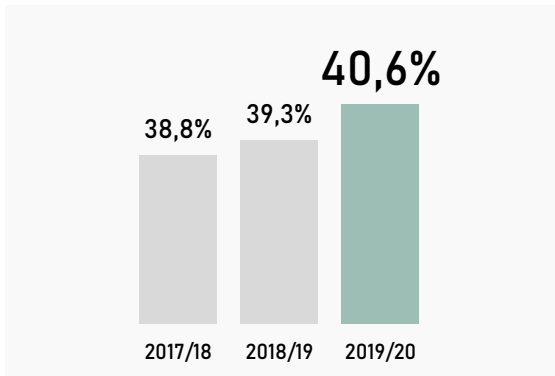
Nettoomsättning (mkr)



Justerat EBITDA (tkr)



Bruttomarginal



Besökarantal (tusental)



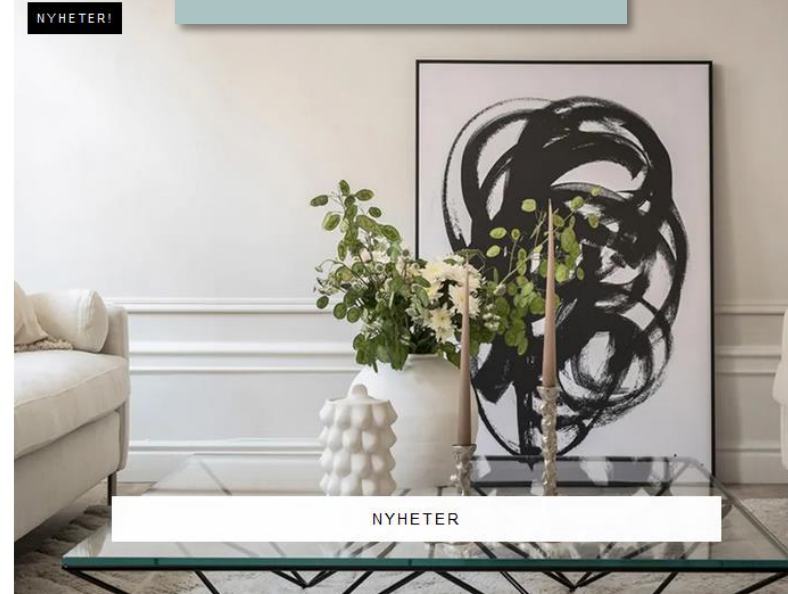
Sök i hela butiken...



Sleepos hemsida erbjuder kunder en **förstklassig shopping-upplevelse**



ARUMÄRKEN SÅNGAR SOFFOR MÖBLER INREDNING BELYSNING MATTOR SÅNGKLÄDER UTERUMMET NYHETER





FINANSIELLA TABELLER

2019-06-01 – 2020-05-31

RESULTATRÄKNING

	Not	2019-06-01 -2020-05-31	2018-06-01 -2019-05-31
Rörelsens intäkter			
Nettoomsättning		97 736	79 987
Aktiverat arbete för egen räkning		687	896
Övriga rörelseintäkter		502	484
Summa rörelsens intäkter		98 925	81 367
Rörelsens kostnader			
Handelsvaror		-58 076	-48 524
Övriga externa kostnader	1	-30 785	-28 100
Personalkostnader	2,3	-8 079	-8 615
Avskrivningar/nedskrivningar	4,5,6	-5 493	-1 565
Summa rörelsens kostnader		-102 432	-86 804
Rörelseresultat		-3 507	-5 437
Räntekostnader och liknande resultatposter		-6	-178
Resultat efter finansiella poster		-3 513	-5 615
Uppskjuten skatt		3 806	0
Årets resultat		293	-5 615

BALANSRÄKNING

Tillgångar	Not	2020-05-31	2019-05-31
<i>Anläggningstillgångar</i>			
<i>Immateriella anläggningstillgångar</i>			
Balanserade utvecklingsutgifter	4	1 843	5 211
Övriga immateriella anläggningstillgångar	5	26	33
<i>Materiella anläggningstillgångar</i>			
Inventarier, verktyg och installationer	6	69	53
<i>Finansiella anläggningstillgångar</i>			
Uppskjuten skattefordran		6 306	2 500
Lämnade dispositioner		52	52
Summa anläggningstillgångar		8 296	7 849
<i>Omsättningstillgångar</i>			
<i>Varulager m.m.</i>			
Handelsvaror		6 747	7 917
Varor på väg		740	880
<i>Kortfristiga fordringar</i>			
Kundfordringar		3 110	1 376
Övriga fordringar		589	588
Förutbetalda kostnader och upplupna kostnader	7	1 000	716
<i>Kassa och bank</i>	8	4 854	2 288
Summa omsättningstillgångar		17 040	13 765
Summa tillgångar		25 336	21 614

BALANSRÄKNING

Eget kapital och skulder	Not	2020-05-31	2019-05-31
Eget kapital			
<i>Bundet eget kapital</i>			
Aktiekapital (12 426 885 st. aktier)	9	1 367	1 367
Fond för utvecklingsutgifter		1 837	4 765
<i>Fritt eget kapital</i>			
Överkursfond		0	11 394
Balanserad vinst och förlust		4 710	-3 986
Årets resultat		293	-5 615
Summa eget kapital		8 207	7 925
Skulder			
<i>Långfristiga skulder</i>			
Skulder till kreditinstitut		0	0
<i>Kortfristiga skulder</i>			
Förskott från kunder		40	29
Leverantörsskulder		13 614	10 515
Skulder till kreditinstitut		0	0
Övriga skulder		2 148	1 446
Upplupna kostnader och förutbetalda intäkter	10	1 327	1 699
Summa skulder		17 129	13 689
Summa eget kapital och skulder		25 336	21 614

FÖRÄNDRING AV EGET KAPITAL

	Aktie -kapital	Fond för utveckling	Överkurs -fond	Balanserat resultat	Årets resultat
Belopp vid årets ingång	1 367	4 765	11 394	-3 986	-5 615
Omföring av eget kapital			-11 394	11 394	
Nyemission					
Disposition enligt beslut av årets årsstämma				-5 615	5 615
Inbetalda optionslikvider				-12	
Aktivering av utvecklingsutgifter		2 075		-2 075	
Årets avskrivningar på utvecklingsutgifter		-1 427		1 427	
Omföring av utvecklingsutgifter pga. ny bedömning		-3 576		3 576	
Årets resultat					293
Belopp vid årets utgång	1 367	1 837	0	4 710	293



KASSAFLÖDESANALYS

	2019-06-01 -2020-05-31	2018-06-01 -2019-05-31
Den löpande verksamheten		
Årets resultat	293	-5 615
Justeringar för poster som inte ingår i kassaflödet	5 493	1 599
Justering för uppskjuten skatt	-3 806	0
Kassaflöde från den löpande verksamheten före förändring av rörelsekapital	1 979	-4 016
Kassaflöde från förändringar i rörelsekapital		
Förändringar av varulager och pågående arbete	1 310	-1 931
Förändringar av rörelsefordringar	-2 017	-297
Förändringar av rörelseskulder	3 099	-1 345
Förändringar av övriga rörelseskulder	342	235
Kassaflöde från den löpande verksamheten	4 713	-7 353
Investeringsaktiviteter		
Investeringar i immateriella anläggningstillgångar	-2 075	-2 553
Investeringar i materiella anläggningstillgångar	-59	-26
Lämnade dispositioner	0	-52
Kassaflöde från investeringsverksamheten	-2 135	-2 630
Finansieringsverksamhet		
Emission	0	11 967
Inbetalda optionslikvider	-12	97
Långfristiga skulder	0	-313
Kassaflöde från finansieringsverksamheten	-12	11 751
Årets kassaflöde	2 566	1 768
Likvida medel vid årets början	2 288	520
Årets kassaflöde	2 566	1 768
Likvida medel vid årets slut	4 854	2 288

REDOVISNINGS- OCH VÄRDERINGSPRINCIPER

Allmänna upplysningar

Årsredovisningen är upprättad i enlighet med årsredovisningslagen och BFNAR 2012:1 årsredovisning och koncernredovisning (K3). Fordringar har upptagits till de belopp varmed de beräknas inflyta. Övriga tillgångar och skulder har upptagits till anskaffningsvärden där inget annat anges.

Intäktsredovisning

Intäkter har tagits upp till verkligt värde av vad som erhållits eller kommer att erhållas och redovisas i den omfattning det är sannolikt att de ekonomiska fördelarna kommer att tillgodogöras bolaget och intäkterna kan beräknas på ett tillförlitligt.

Intäkter från varuförsäljningen tas upp när de väsentliga riskerna och förmåner som förknippas med äganderätten till varorna har övergått på köparen och när utgifter som uppkommit eller förväntas uppkomma till följd av transaktionen kan beräknas på ett tillförlitligt sätt.

Anläggningstillgångar

Immateriella och materiella anläggningstillgångar redovisas till anskaffningsvärde minskat med ackumulerade avskrivningar enligt plan och eventuella nedskrivningar.

Egenupparbetade immateriella anläggningstillgångar är redovisade enligt aktiveringsmodellen. Aktivering sker av externa konsultkostnader samt personalkostnader som avser utveckling av bolagets försäljningsplattform Sleepo.se.

Utgifter aktiveras endast under förutsättning att det bland annat är sannolikt att tillgången kommer att generera framtida ekonomiska fördelar. Avskrivning sker linjärt över den förväntade nyttjandeperioden med hänsyn till väsentligt restvärde.

Följande avskrivningsprocent tillämpas:

Utvecklingskostnader:	20%
Maskiner och inventarier:	20%

Under slutet på räkenskapsåret har byte av IT-system föranlett en nedskrivning av värdet av det tidigare IT-systemet vilket har påverkat resultatet negativt med 3 576 tkr. Bytet av IT-systemet kommer att ge goda förutsättningar för framtida tillväxt och effektivitet. Bolaget investerar i ett IT-system som är framtidssäkrat och som kommer att stärka kundupplevelsen och konkurrenskraften. Samtidigt uppnås effektiviseringar inom bolagets samtliga verksamhetsområden. Systemutvecklingen löper planenligt och IT-systemet är planerat att lanseras i början av bolagets andra kvartal på det nya räkenskapsåret.

Leasingavtal

Samtliga leasingavtal redovisas som operationella leasingavtal. Det innebär att leasingavgiften kostnadsförs i resultaträkningen linjärt över redovisningsperioden.

Varulager

Värderas till det lägsta av anskaffningsvärdet och nettoförsäljningsvärdet. Likartade varor har värderats enligt FIFO.

Inkomstskatter

Aktuell skatt utgörs av årets inkomstskatt på det skattepliktiga resultatet. Uppskjuten skatt utgörs av inkomstskatt för skattepliktiga resultat avseende framtida räkenskapsår till följd av tidigare transaktioner eller händelser.

Uppskjuten skatt redovisas på temporära skillnader, skattemässigt underskottsavdrag och andra outnyttjade skatteavdrag. Uppskjuten skattefordran avseende underskottsavdrag eller andra skattemässiga avdrag redovisas i den utsträckning det är sannolikt att avdraget kan avräknas mot överskott vid framtida beskattning.

Skattemässigt underskott

Styrelsen har beslutat att utöka uppskjuten skattefordran med 3 806 tkr. Bedömningen grundar sig i Sleepos fortsatta tillväxt- och resultatförbättring där bolaget inom närliggande perioder fortsätter generera positiva rörelseresultat. Bolagets skattemässiga underskott uppgår per 2020-05-31 till 34 105 (30 611) tkr.

Nyckeltalsdefinitioner

Nettoomsättning

Rörelsens intäkter från sålda varor

Intäkter

Rörelsens huvudintäkter, fakturerade kostnader, sidointäkter, aktiverat arbete för egen räkning samt intäktskorrigeringar.

Bruttomarginal (%)

Bruttomarginalen definieras som bruttovinsten i procent av rörelsens nettoomsättning.

EBITDA

Rörelseresultatet före av- och nedskrivningar, räntor och skatt.

Soliditet (%)

Justerat eget kapital (eget kapital och obeskattade reserver med avdrag för uppskjuten skatt) i procent av balansomslutning.



NOTER

NOT 1 - ÖVRIGA EXTERNA KOSTNADER - LEASINGAVTAL

	2019-06-01 -2020-05-31	2018-06-01 -2019-05-31
Inom ett år	994	976
Senare än ett år men inom fem år	905	895
Senare än fem år	0	0

Årets leasingkostnader avseende leasingavtal uppgår till 986 924 kr. Framtida leasingavgifter, för icke uppsägningsbara leasingavtal, förfaller till betalning enligt ovan. Bolagets leasingavtal utgörs huvudsakligen av lokalhyresavtal. Nuvarande avtal löper ut 30 apr 2021.

NOT 2 - ANSTÄLLDA OCH PERSONALKOSTNADER

	2019-06-01 -2020-05-31	2018-06-01 -2019-05-31
Medelantalet anställda		
Kvinnor	9	10
Män	4	4
	13	14
Löner och andra ersättningar		
Styrelse och verkställande direktör	719	836
Övriga anställda	5 114	5 145
	5 833	5 981
Sociala kostnader		
Pensionskostnader för styrelse och verkställande direktör	15	95
Pensionskostnader för övriga anställda	448	485
Övriga sociala avgifter enligt lag och avtal	1 626	1 903
	2 089	2 483
	7 922	8 464

NOT 3 - ARVODE TILL STYRELSE OCH VERKSTÄLLANDE DIREKTÖR

	2019-06-01 -2020-05-31	2018-06-01 -2019-05-31
Verkställande direktör - Philip Nickolsten	484	601
Styrelseordförande - Fredrik Palm	175	145
Styrelseledamot - Lars Lindgren	0	0
Styrelseledamot - Patrik Rosén	0	40
Styrelseledamot - Anette Abel	40	0
<i>Avslutade</i>		
Styrelseordförande - Fredrik Jung-Abbou	0	50
Styrelseledamot - Fredrik Malmsten	20	0
	719	836

NOT 4 - BALANSERADE UTVECKLINGSUTGIFTER

2020-05-31

2019-05-31

Ingående anskaffningsvärden	9 221	6 707
Årets inköp	2 075	2 515
Utgående ackumulerade anskaffningsvärden	11 296	9 222
Ingående avskrivningar	-4 011	-2 486
Avskrivningar	-1 867	-1 525
Utgående avskrivningar	5 878	-4 011
Årets nedskrivningar	-3 576	0
Utgående nedskrivningar	-3 576	0
Utgående redovisat värde	1 843	5 211

NOT 5 - ÖVRIGA IMMATERIELLA TILLGÅNGAR

2020-05-31

2019-05-31

Ingående anskaffningsvärden	36	0
Årets inköp	0	36
Utgående ackumulerade anskaffningsvärden	36	36
Ingående avskrivningar	-3	0
Årets avskrivningar	-7	-3
Utgående ackumulerade avskrivningar	-10	-3
Utgående redovisat värde	26	33

NOT 6 - INVENTARIER, VERKTYG OCH INSTALLATIONER

2020-05-31

2019-05-31

Ingående anskaffningsvärden	250	224
Årets inköp	59	26
Utgående ackumulerade anskaffningsvärden	309	250
Ingående avskrivningar	-197	-159
Årets avskrivningar	-43	-38
Utgående ackumulerade avskrivningar	-240	-197
Utgående redovisat värde	69	53

NOT 7 - FÖRUTBETALDA KOSTNADER OCH UPPLUPNA INTÄKTER

2020-05-31

2019-05-31

Förutbetalda hyreskostnader	83	16
Övriga förutbetalda kostnader	569	439
Upplupna intäkter	349	261
	1 000	716

NOT 8 - KASSA OCH BANK	2020-05-31	2019-05-31
Beviljad checkkredit	5 000	3 000
Utnyttjad checkkredit	0	0

Av saldo kassa och bank är 455 spärrat för hyresvärden och 50 till förmån för Euroclear.

NOT 9 - ANTAL AKTIER OCH KVOTVÄRDE	2020-05-31	2019-05-31
Aktiekapital	1 367	1 367
Antal A-aktier (styck)	12 426 885	12 426 885
Kvotvärde	0,11	0,11

NOT 10 - UPPLUPNA KOSTNADER OCH FÖRUTBETALDA INTÄKTER	2020-05-31	2019-05-31
Upplupna personalkostnader	1 114	1 001
Övriga upplupna kostnader	331	698
	1 234	1 699

NOT 11 - STÄLLDA SÄKERHETER	2020-05-31	2019-05-31
Ställda säkerheter för kreditinstitut		
Företagsinteckningar	5 000	3 000
Övriga ställda säkerheter		
Spärrkonto för hyresgaranti	455	455
Spärrkonto för Euroclear	50	50

NOT 12 - TECKNINGSOPTIONER

Totala antalet utestående optioner på balansdagen är 245 000 till antalet och motsvarar samma antal aktier. Om samtliga optioner utnyttjas för teckning av aktier ökar antalet aktier med totalt 245 000, från 12 426 885 st. aktier till 12 671 885 st. aktier. Om samtliga i Bolaget utestående teckningsoptioner utnyttjas blir utspädningseffekten maximalt cirka 2,0 procent.

NOT 13 - VÄSENTLIGA HÄNDELSER EFTER RÄKENSKAPSÅRETS UTGÅNG

BHG Group AB (publ) ("BHG Group") lämnade genom sitt helägda dotterbolag Inredhemma Sverige AB ("BHG") den 27 juli 2020 ett rekommenderat kontanterbudande till aktieägarna i Sleepo AB (publ) ("Sleepo") avseende samtliga aktier i Sleepo ("Erbjudandet"). Acceptfristen för erbjudandet löpte ut den 25 augusti 2020.

BHG beslutade den 27 augusti 2020 att fullfölja erbjudandet eftersom samtliga villkor för erbjudandet var uppfyllda eller har frånfallits. Erbjudandet har accepterats i sådan utsträckning att BHG efter fullföljandet innehar cirka 95,6 procent av utestående aktier och röster i Sleepo.

Sleepo har, på begäran av BHG, ansökt om avnotering. Sista dag för handel var 11 september 2020. BHG har påkallat inlösen i enlighet med aktiebolagslagen i syfte att förvärva de aktier som inte lämnats in i Erbjudandet.

NOT 14 - RESULTATDISPOSITION

Styrelsen föreslår att tillgängliga vinstmedel (kr):

Balanserat resultat	4 710 104
Årets resultat	292 734
	5 002 838
Disponeras enligt följande:	5 002 838
I ny räkning överföres	5 002 838

Stockholm den

Fredrik Palm
Styrelseordförande

Philip Nickolsten
Verkställande direktör

Lars Lindgren
Styrelseledamot

Patrik Rosén
Styrelseledamot

Anette Abel
Styrelseledamot

Vår revisionsberättelse har lämnats den

Finnhammars Revisionsbyrå AB
Thomas Kullman
Auktoriserad revisor



ÅRSREDOVISNING
2019/2020